



KABA[®]

Terminal B-web 9340

Nova definicija evidencije radnog vremena

Inovativno rešenje proizvoda - inspirisano svetlošću



“Savršenstvo se postiže, ne kada više nema šta da se doda, nego kada više nema šta ni da se oduzme”

(Antoine de Saint-Exupéry)

Proizvod je dobar kada je sve dostupno i kada kupac ima izbor.

Kod terminala B-web 93 40 smo u potpunosti zadržali i ostvarili ovakav pristup.

Naši kupci sami odlučuju koliko funkcija žele da zadrže a koliko da izostave iz proizvoda.

Jedan "klik" i svaka funkcija se aktivira u on - line režim rada.

Dizajn – osnažen inovacijama

Šta je novo

Uputstvo preko svetlećih oznaka (izbor pod kontrolom korisnika)

1-Klik Instalacija (laka instalacija)

1-Klik Analiza (laka analiza u B-COMM Java)

1-Klik Promena (laka promena)

osmišljena priprema (lako proširenje)

Odgovarajućim promenama komponenti i

programa – osnovna verzija terminala

B-web 93 00 može se promeniti u

B-web 93 20 / 93 40 ili 93 60.

Šta ostaje isto

Kompatibilnost sa već postojećim serijama terminala

Kompatibilnost sa postojećim RFID procesom očitavanja kartica

Puna integracija biometrijske identifikacije

Raznovrsni izvori napajanja: Napajanje preko

Etherneta, 230 VAC i 24 VDC

Raznovrsni komunikacioni interfejsi:

Ethernet,

RS 232 i GPRS

Made in Germany

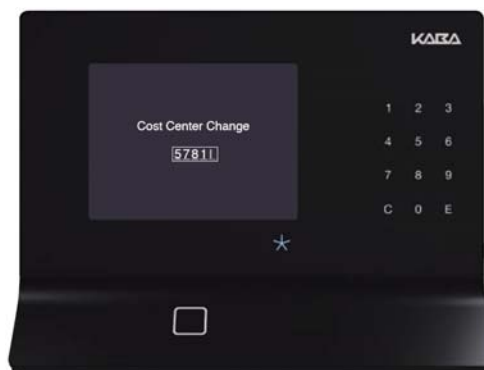
Lako Prilagodivo Aktiviranje Online

B-web 93 00 sam sebe lako adaptira. Vi samo treba da se odlučite šta vam treba. Pomoću licenciranih opcija i konfiguracija, podešavate terminal prema sopstvenim zahtevima – čak i tokom tekućeg izvršenja operacija.

B-web 93 00 postaje B-web 93 20, 40 ili 60 A odgovarajuće funkcije postaju primenljive.



Podatak registracije dolaska na posao
Prikaz vrste unosa podatka



Promena podataka u Centru praćenja troškova
Dozvoljen unos podataka od strane Centra



Razlog odsutnosti
Prikaz lista mogućnosti za lakši izbor i unos



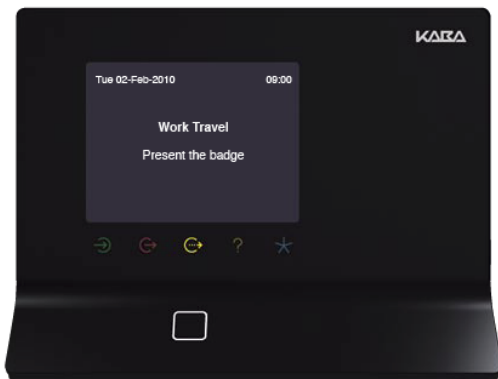
Detaljna informacija ličnog obračuna zaposlenog

Lako za korišćenje - vođeno svetlošću

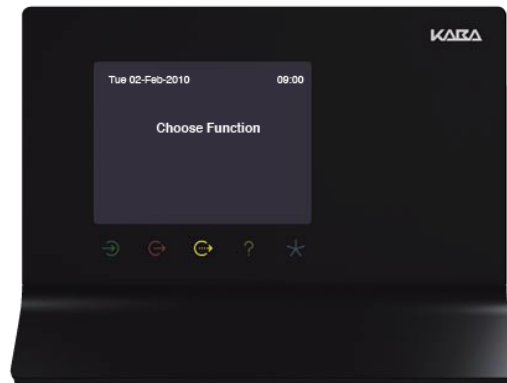
U stanju mirovanja svi simboli funkcija su zatamljeni. Kada se simbol dodirne on zasvetli i ostaje tako dok se ne izabere sledeći.

Na ovaj način se korisnicima nudi i sugeriše unos, evidencije se vrše lako i izbegavaju se moguće greške unosa.

“Svetlost kao vodič”



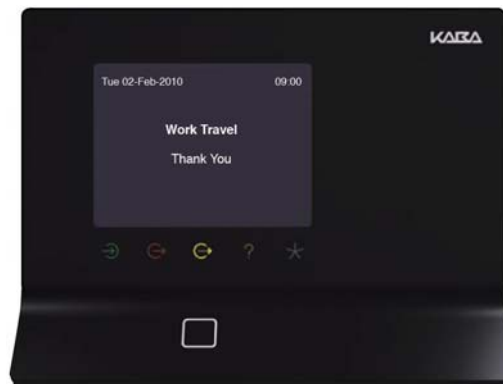
Primer osnovne podešenosti – Korak 1
Osnovna podešavanja bez RFID čitača



Primer načina rada – Korak 2
Svih pet simbola su zatamljeni. Izvršiti izbor načina rada



Primer načina rada - korak 3
Nakon uspešnog unosa, pojavljuje se lista razloga odsutnosti. Zaposleni vrši izbor i potvrđuje gas a „E” (Enter).



Potvrda unosa - korak 4
Potvrda uspešnog unosa prikazuje se na ekranu i oglašava zvukom iz terminala

Laka instalacija


Brzo i sigurno

“Klik” instalacija.

Osnova uređaja, fiksirana na zid, kontroliše sve elektronske komponente i komponente za smeštaj i čuvanje podataka.

Odtžavanje i instalacija pojedinih elektronskih grupa je laka i jasno odvojena, laka za koordinaciju.

Terminal se jednostavno i lako sklapa i rasklapa a pritom obezbeđuje siguran rad.



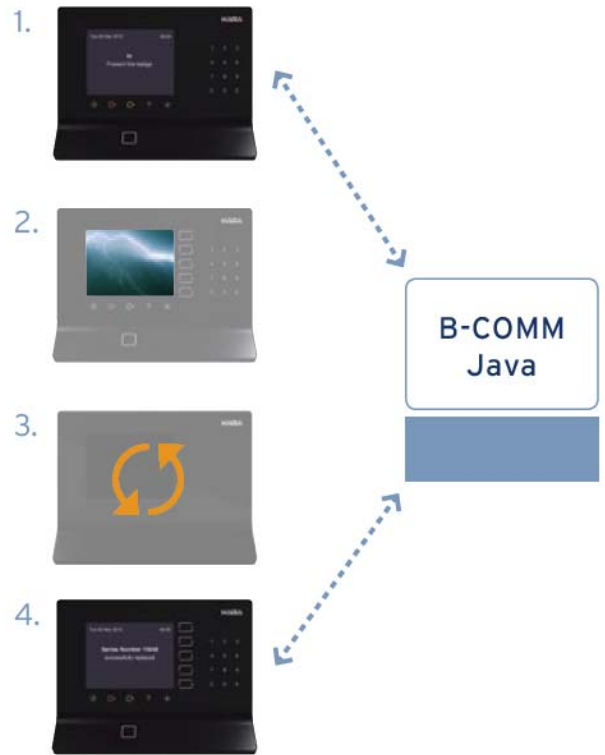
Osnova terminala sa komunikacionim kablom i linijom za napajanje(eg. PoE)
Osnova terminala se lako fiksira na zid



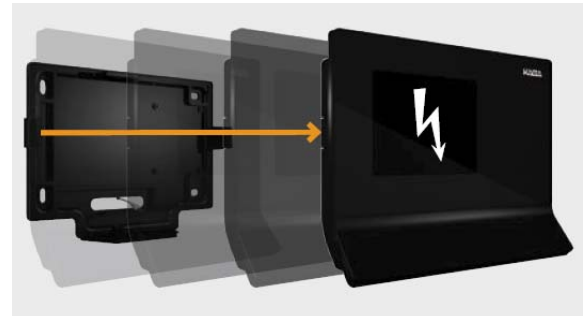
Osnova terminala
Ako kupac izabere opciju za nadzor vrata ili proširenje sa dodatnim čitačima, u osnovu terminala se ugrađuje potrebna oprema

Laka zamena

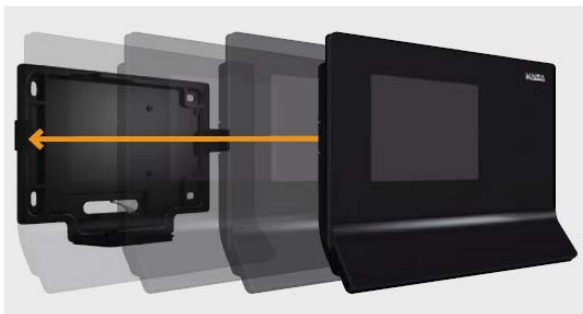
Udar groma je uvek moguće.
A tada je potrebno hitno reagovati – jer vreme je novac.
Postupak je da isključite oštećeni Terminal sa mreže, priključite rezervni, Pustite ga u rad i nastavite posao.
Konfiguracija terminala je ostala Zaštićena u pozadini i na raspolaganju je da se odmah unese u terminal.



Oštećenja usled vremenskih nepogoda, itd
Kada je terminal oštećen, brza reakcija je veoma važna
Svaki propušten unos podataka je gubitak za firmu.
Novi koncept terminala smanjuje gubitak vremena.
Konfiguracija terminala je bezbedna i sačuvana i odmah na raspolaganju.



Izvadite terminal iz njegove osnove
Povucite sigurnosni držač terminala, razdvojite ga od osnove i uklonite.
Postojeće ožičenje i dodatna oprema ostaju u osnovi terminala.



Priključite novi terminal u postojeću osnovu
Terminal je time povezan i osiguran za rad.



Detecija terminala/Prenos podataka/Nastavak rada
Unesite serijski broj priključenog terminala.
Konfiguracija se automatski podešava i terminal je odmah spreman za rad

Lak izbor Primenjeni Standardi

Mi integrišemo sve postojeće RFID sisteme kartica, tako da kompanija može nastaviti da koristi i postojeće RFID kartice.

Bez obzira da li je primarna kartica Legic, klasična Mifare/DESFire ili HID prox/iCLASS, sve je moguće integrisati u system.

Ako je tako, to znači da se uvođenje nove kartice prilagođava prema postojećem stanju.





Laka identifikacija preko otiska prsta

Kao alternative, moguće je da u terminal integrišete biometrijski čitač otiska prsta.

Jednostavno, prislonite svoj prst na čitač i on vas je prepoznao.

Prst je sredstvo za identifikaciju koji uvek nosite sa sobom. Ne možete ga izgubiti niti zaboraviti

Nema jednostavnije kartice za identifikaciju od prsta.

B-COMM, Bedanet and B-Net are
registered trademarks of Kaba GmbH.
Subject to technical changes without notice!
Order No. 04035330, version P/0908

The KABA logo is displayed in a white, stylized, bold font with a registered trademark symbol (®) to the upper right of the letter 'A'. It is centered within a white rectangular box.

Kaba GmbH Workforce Management
Certified Partner

ELMAT d.o.o.

Srbija, 11000 Beograd
Maksima Gorkog 135
Tel. +381 11 244 7321
Fax. +381 11 244 7321
www.kaba.rs
office@kaba.rs, iviv@eunet.rs